



臺北市 鮮奶週報- 生生喝鮮奶

政策宣導說明



Fresh Milk

臺北鮮奶週報

健康週週報到

憑卡學期間供應

政策緣起


- ✿ 日本—提供中小學學童每日一瓶牛奶
 - 1954年頒布「學校給食法」
 - 1964年制定「學校食用牛乳供給對策綱要」
- ✿ 泰國—提供公私立國小及幼兒園學童免費牛奶
 - 自1992年起推動「學童鮮乳飲用計畫」
- ✿ 臺灣—學齡兒童普遍存在乳品攝取不足及鈣質攝取量低於建議標準的問題。



計畫目標

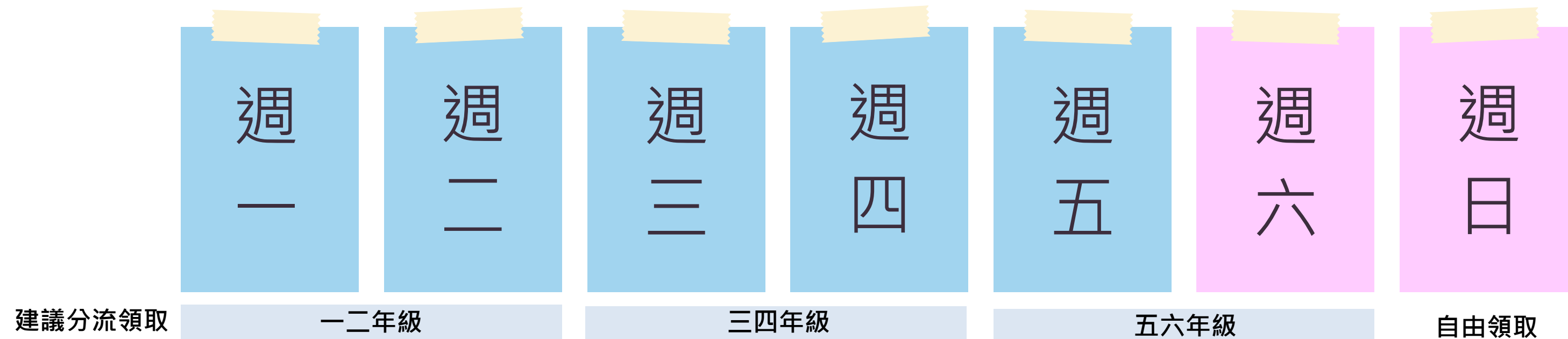
- 1.提供臺北市公私立國小及幼兒園學童**穩定的乳品補助**，確保其獲得充足營養。
- 2.提升學童對**乳品營養價值**的認識，養成均衡營養健康飲食觀念。
- 3.透過數位學生證（幼兒數位卡證）至通路兌換機制，提高乳品**領取近便性**，減輕學校行政負擔。
- 4.確保政策執行**公平性**，使公私立學校學童皆能受惠。
- 5.**推展乳品食農和食育教育**，了解臺灣酪農的努力與貢獻，以及臺灣鮮乳的營養與珍貴。

補助對象 約18.4萬名



- **臺北市**公私立國小及**幼兒園**的學童
 - 公立國小及附設幼兒園學童（含特教學校國小部）。
 - 私立國小學童。
 - 私立幼兒園幼生。
 - 非營利幼兒園幼生。
 - 職場互助教保服務中心幼生。
 - 獨立幼兒園幼生。

兌換時間



- 星期一至00時00分起至星期日23時59分止
 - 採每週兌換1瓶，若未於當週兌換，則無法累積至下週。
 - 請務必提醒學生記得在週一到週日之間領取當週的乳品。
- ★註：每週兌換係為學生均衡營養之實施。

兌換通路 (口訣：兩全7美萊OK)

至指定通路詢問可兌換之商品，並告知店員要兌換而非購買。



兌換卡證

- 國小學生：憑**臺北市「數位學生證」**
- 幼兒園學生：憑「**幼兒數位卡證**」





- 至合作通路門市即可兌換，且不限臺北市內。



辦理期程

- 自114年**4月14日**起正式實施，於學期期間(不含寒暑假)，每週提供1瓶乳品。
- **試營運期**：114年**4月7日至4月13日**，
國小一至六年級先行試領。
- 學期期間：依本局公告之學期行事曆為依據。




重點QA~兌換資格

Q：什麼資格的學生可以兌領乳品？

A：本計畫補助資格要件是需具備臺北市
學籍，凡就讀臺北市之公私立國小及
幼兒園學童皆可兌領。

外僑學校及補習班學生不在本政策適用範圍內。





重點QA~兌換資格



Q：非學校型態實驗教育（在家自學）
的學生也可以領取嗎？


A：非學校型態實驗教育（在家自學）
的學生也有「臺北市」數位學生證，
有「臺北市」數位學生證即可領取。





重點QA~兌換資格

Q：特殊情形隨班附讀或寄讀學生也可以領取乳品嗎（如：持居留證短期在臺學生）？

A：本專案的實施對象為本市公私立國民小學學生，**需具本市學籍並辦理「本市」數位學生證**。隨班寄讀學生如未入學籍，非適用對象。






重點QA~兌換資格

Q：設籍臺北市但就讀外縣市國小及幼兒園的學生可以兌領乳品嗎？

A：本次計畫補助對象係以臺北市學籍紀錄為準，本市市民就讀其他縣市國小或幼兒園者，皆不納入補助對象。





重點QA~兌換方式與程序

Q：要用什麼卡證去兌領乳品？

A：國小學生憑「臺北市」數位學生證兌領，幼兒園學生憑「幼兒數位卡證」。

數位學生證領卡、失卡、補發說明

- 1.領卡：領卡方式：新生入學時，學校會向家長收取學童資料及照片，由教育局製卡中心統一製卡後發給各校，由學校轉發予學生。
- 2.掛失：可至臺北市數位學生證整合平臺「學生證遺失」項下進行掛失
(<https://ecard.tp.edu.tw/ecard/html/systemhome2/index.jsp>)。若是在捷運站遺失，掛失前，可先至臺北捷運公司網頁查詢是否被拾獲
(<https://www.metro.taipei/cp.aspx?n=928115B7D5B514D5>)。

數位學生證領卡、失卡、補發說明

3.補發方式：

- (1) 家長向學校註冊組或導師提出補卡需求，並繳交卡證工本費113元。(註：含學生資料及照片印製費)
- (2) 學校送件申請製卡，約5個工作日後可領到卡證，由學校開卡後再發給學生，當新領取的數位學生證在通路門市第一次兌領乳品後，**舊卡卡號**即無法再領取乳品。

請務必先將持有之數位學生證**正反面拍照**留存。

失卡、補卡期間可至特定通路以**手動輸入兌領**。



尚未拿到新卡前

兌換乳品，系統需讀取學生學號及數位學生證卡號，
請務必先將自己的學生證正反兩面拍照留存，
在已申請補卡、尚未領到新卡的期間，
攜帶原有數位學生證之照片（正反面兩張）
可到部分通路兌換。

請務必先將持有之數位學生證**正反面拍照**留存。

失卡、補卡期間可至特定通路以**手動輸入兌換**。



兌領資訊查詢

1. 在**悠遊卡多元兌換平台**提供已領和未領的資訊，網頁建置好後，網址會補到Q A中。
2. 只要選擇**學校**和輸入**數位學生證卡號**，即可查詢過去4週的兌領情形。



Fresh Milk

臺北鮮奶週報

-生生喝鮮奶

美好的事 您我一起來促成
有您真好